



Stadt Bremgarten
Einwohnergemeinde

Rechnung 2021



**Einwohnergemeinde-
versammlung**

Donnerstag, 9. Juni 2022

19.30 Uhr, Casino Bremgarten



Stadt Bremgarten
Stadtrat

Einladung zur Einwohnergemeindeversammlung
Donnerstag, 9. Juni 2022
19.30 Uhr, Casino Bremgarten

Aktenauflage

Das Stimmregister und die Unterlagen zu den Berichten und Anträgen des Stadtrates können vom **25. Mai bis 9. Juni 2022** bei der Stadtkanzlei eingesehen werden.

E-Mail: stadtkanzlei@bremgarten.ch
Tel.: 056 648 74 61
Website: www.bremgarten.ch

Titelbild

Frühling in Bremgarten, Blick von der Spiegelgasse Richtung Schodolergasse
© Briner Photography, Michael Briner

Inhalt

Seite

Traktanden/Berichte und Anträge

1. Protokoll der letzten Einwohnergemeindeversammlung	2
2. Rechenschaftsbericht 2021	3
3. Kreditabrechnungen	4–5
4. Rechnungen 2021	6
5. Kreditbegehren im Betrag von CHF 830'000 für die Durchführung «Leuefäscht Bremgarte 2023»	7–8
6. Erschliessungsanlagen: Luzernerstrasse (Abschnitt Wohlerstrasse bis Alte Oberebenestrasse); Sanierung Werkleitungen und Strasse; Kreditbegehren im Betrag von CHF 2'882'000	9–13
7. Erschliessungsanlagen: Zufikerstrasse (Abschnitt Sonnenhofstrasse bis Unterdorfstrasse); Sanierung Werkleitungen und Strasse; Kreditbegehren im Betrag von CHF 1'045'000	14–18
8. Verschiedenes	19

Rechnung 2021

Erläuterungen	21–34
Erfolgsrechnung	35–39

Traktandum 1

Protokoll der letzten Einwohnergemeindeversammlung

Das Protokoll der letzten Einwohnergemeindeversammlung vom 9. Dezember 2021 kann über die Website der Stadt Bremgarten www.bremgarten.ch elektronisch abgerufen oder in Papierform bei der Stadtkanzlei Bremgarten (stadtkanzlei@bremgarten.ch oder Tel. 056 648 74 61) bestellt werden. Es liegt zudem während der öffentlichen Auflagefrist bei der Stadtkanzlei zur Einsichtnahme auf.

Das Protokoll wurde von der Einwohnerfinanzkommission geprüft und als in Ordnung befunden.

Antrag Stadtrat Das Protokoll der Einwohnergemeindeversammlung vom 9. Dezember 2021 sei zu genehmigen.

PROTOKOLL	
DER	
EINWOHNERGEMEINDEVERSAMMLUNG	
Donnerstag, 9. Dezember 2021, 19.30 Uhr, Sporthalle Isenlauf	
Stimmberechtigte laut Stimmregister	5'552
Anwesend sind	<u>103</u>
Absolutes Mehr	52

<u>Beschlussfassung</u>	
Die Gemeindeversammlung entscheidet über die zur Behandlung stehenden Sachgeschäfte abschliessend, wenn die beschliessende Mehrheit wenigstens einen Fünftel der Stimmberechtigten ausmacht (§ 30 Abs. 1 Gemeindegesetz); dazu sind 1'111 Stimmen bzw. Anwesende erforderlich.	
Die Versammlung beschliesst somit bei 103 Anwesenden nicht abschliessend.	
<u>Referendum</u>	
Alle positiven und negativen Beschlüsse unterstehen dem fakultativen Referendum. Die Beschlüsse, die dem fakultativen Referendum unterliegen, sind der Urnenabstimmung zu unterstellen, wenn dies von 15 % der Stimmberechtigten innert 30 Tagen, gerechnet ab Veröffentlichung, schriftlich verlangt wird (§ 31 Abs. 1 Gemeindegesetz bzw. § 8 Gemeindeordnung).	
<u>Geheime Abstimmung</u>	
Abstimmungen werden offen vorgenommen, wenn nicht ein Viertel der anwesenden Stimmberechtigten eine geheime Abstimmung verlangt. Es entscheidet die Mehrheit der Stimmen. Bei Stimmengleichheit gibt bei offenen Abstimmungen der Vorsitzende den Stichentscheid (§ 27 Abs. 2 Gemeindegesetz). Eine geheime Abstimmung gilt nur immer für einen Abstimmungslauf.	

<u>Vorsitz</u>	Stadtmann Raymond Tellenbach
<u>Protokoll</u>	Stadtschreiber-Stv. Maja Schelbert
<u>Stimmzähler</u>	Marco Schmidlin Heinz Vogel Cornel Doswald Dominik Peter

Traktandum 2

Rechenschaftsbericht 2021

Der Rechenschaftsbericht 2021 kann über die Website der Stadt Bremgarten www.bremgarten.ch elektronisch abgerufen oder in Papierform bei der Stadtkanzlei Bremgarten (stadtkanzlei@bremgarten.ch oder Tel. 056 648 74 61) bestellt werden. Er liegt zudem während der öffentlichen Auflagefrist bei der Stadtkanzlei zur Einsichtnahme auf.

Der Rechenschaftsbericht wurde von der Einwohnerfinanzkommission geprüft und als in Ordnung befunden.

Antrag Stadtrat Der Rechenschaftsbericht 2021 der Einwohnergemeinde sei in zustimmendem Sinne zur Kenntnis zu nehmen.



Traktandum 3 Kreditabrechnungen

Folgende Kreditabrechnungen liegen zur Genehmigung vor:



a) Wasserversorgung; Erneuerung der Steuerleitungen

GV 14.06.2018	Verpflichtungskredit	CHF	380'000.00
	Bruttoanlagekosten	CHF	266'179.30
	Kreditunterschreitung	29,95 %	CHF -113'820.70
	Nettoinvestition	CHF	266'179.30

Begründung:

Die Baumeisterarbeiten konnten gegenüber der Summe im Voranschlag kostengünstiger ausgeführt werden. Die Bauleitung erfolgte durch die Abteilung Bau selbst, dadurch konnten auch die Kosten für eine externe Bauleitung in der Position «Technische Arbeiten» eingespart werden. Im Betrag sind Eigenleistungen der Abteilung Bau im Umfang von CHF 10'482.00 enthalten. Der Rohblock zum Reservoir Spannhölzli musste nicht realisiert werden, da die Steuerleitungen in die bestehenden Entleerungsrohre eingezogen werden konnten. Auch die Position «Unvorhergesehenes» fiel gegenüber dem Kostenvoranschlag wesentlich tiefer aus.



b) Reservoir Spannhölzli; Erneuerung Entleerungsleitung

GV 06.06.2019	Verpflichtungskredit	CHF	149'000.00
	Bruttoanlagekosten	CHF	115'000.45
	Kreditunterschreitung	22,82 %	CHF -33'999.55
	Nettoinvestition	CHF	115'000.45

Begründung:

Die Projekt- und Bauleitung erfolgte durch die Abteilung Bau selbst. Aus diesem Grund konnten gegenüber dem Kostenvoranschlag die Kosten für die externe Bauleitung eingespart werden. Zudem fielen die im Kostenvoranschlag berücksichtigten Positionen «Gebühren» und «Unvorhergesehenes» zur Gänze weg.



c) Wohlerstrasse; Sanierung Strasse und Wasserleitungen

GV 14.06.2018	Verpflichtungskredit	CHF	1'965'000.00
	Bruttoanlagekosten	CHF	1'899'408.40
	Kreditunterschreitung	3,34 %	CHF -65'591.60
	Nettoinvestition	CHF	1'899'408.40

Begründung:

Die Baumeister- und die Installateurarbeiten konnten gegenüber der Summe im Voranschlag kostengünstiger ausgeführt werden. Aufgrund der Gefässänderung erfolgte ein Abbruch der bestehenden Leitplanke und der Betonblöcke. Diese Arbeiten waren im Kostenvoranschlag nicht enthalten. Zudem wurde im Bereich der Industrie resp. am oberen Ende des Bauabschnittes die bestehende Tragschicht der Strasse aufgrund ungenügender Stärke erneuert. Dadurch ergab sich eine Mehrfläche beim Asphalt. Das Gesuch für einen Subventionsbeitrag an die Lärmsanierung wurde beim Bund eingereicht.



d) Birrenbergstrasse; Erneuerung der Tiefbau-Infrastrukturanlagen

Urne 28.08.2020	Verpflichtungskredit	CHF	775'000.00
	Bruttoanlagekosten	CHF	678'730.25
	Kreditunterschreitung	12,42 %	CHF -96'269.75
	Nettoinvestition	CHF	678'730.25

Begründung:

Die Positionen «Nebenarbeiten» und «Diverses/Unvorhergesehenes», im Kostenvoranschlag mit CHF 102'853.50 veranschlagt, sind in der Bauabrechnung mit CHF 10'557.05 deutlich niedriger ausgefallen als ursprünglich angenommen. Dieser Umstand hat hauptsächlich zur Kreditunterschreitung geführt.



e) Promenaden- bzw. Stadtschulhaus; Ersatzbeschaffung Schulmobiliar

GV 14.12.2017	Verpflichtungskredit	CHF	180'000.00
	Bruttoanlagekosten	CHF	194'447.25
	Kreditüberschreitung	8,03 %	CHF 14'447.25
	Nettoinvestition	CHF	194'447.25

Begründung:

Für den Ersatz des Schulmobiliars besteht eine jahrelange Planung. Diese hält fest, dass das Mobiliar in einem Schulhaus nicht als Gesamtes auf einmal ersetzt wird, sondern dass die Kosten auf mehrere Jahre verteilt werden, sodass pro Jahr zwei bis drei Zimmer mit neuem Mobiliar ausgerüstet werden sollen. In einem ersten Schritt wurde das Mobiliar für die Schulanlage Promenade bewilligt. Aus schulbetrieblichen Gründen wurde entschieden, den Ersatz des Mobiliars im Stadtschulhaus in einem ersten Schritt vorzuziehen. In den beiden Räumen, in denen Naturwissenschaften unterrichtet werden, wurde auch der Lehrerkorpus ersetzt. Dadurch sind höhere Kosten entstanden, welche zur Kreditüberschreitung führten.



f) Schule; Ersatz WLAN-Infrastruktur

SR 16.11.2020	Verpflichtungskredit	CHF	128'000.00
	Bruttoanlagekosten	CHF	121'484.70
	Kreditunterschreitung	5,09 %	CHF -6'515.30
	Nettoinvestition	CHF	121'484.70

Begründung:

Damit die Schule die bestehende und zukünftige ICT-Infrastruktur gemäss Vorgaben des aargauischen Lehrplans 21 nutzen kann, musste das WLAN erneuert und ausgebaut werden. Aufgrund der Dringlichkeit hat der Stadtrat den Kredit an seiner Sitzung vom 16. November 2020 genehmigt. Gemäss § 90f des Gemeindegesetzes ist ein Verpflichtungskredit erforderlich für Ausgaben, die sich über mehrere Rechnungsjahre erstrecken. Weil dies nun der Fall ist, wurde eine Kreditabrechnung erstellt, welche der Einwohnergemeinde zur Genehmigung unterbreitet wird.

Die vorliegenden Kreditabrechnungen wurden von der Einwohnerfinanzkommission geprüft und als in Ordnung befunden.

Antrag Stadtrat Die vorgenannten Kreditabrechnungen seien zu genehmigen.

Traktandum 4 Rechnungen 2021

Die Rechnungen 2021 mit den Erläuterungen sind in einer Kurzfassung im hinteren Teil dieser Broschüre abgedruckt (blauer Teil).

Die Details der Rechnungen können über die Website der Stadt Bremgarten www.bremgarten.ch elektronisch abgerufen oder in Papierform bei der Stadtkanzlei Bremgarten (stadtkanzlei@bremgarten.ch oder Tel. 056 648 74 61) bestellt werden. Die Unterlagen liegen zudem während der öffentlichen Auflagefrist bei der Stadtkanzlei zur Einsichtnahme auf.

Die Rechnungen 2021 wurden von der Einwohnerfinanzkommission geprüft und als in Ordnung befunden.

Antrag Stadtrat Die Rechnungen 2021 seien zu genehmigen.





Traktandum 5

Kreditbegehren im Betrag von CHF 830'000 für die Durchführung «Leuefäscht Bremgarte 2023»

Ausgangslage

Das letzte grosse Stadtfest fand im Juni 2009 im Rahmen des 800. Jahrestages der Stadtgründung von Bremgarten statt. Jugendfeste gab es im Jahr 2012 im Zusammenhang mit den Feierlichkeiten zum Brückenjubiläum, im Jahr 2015 anlässlich des «Fescht im Wescht» beim Bahnhof West und im Jahr 2018 anlässlich des 40. Eidgenössischen Pontonierwettfahrens.

Ein traditioneller Turnus für ein Stadt- und Jugendfest fehlt jedoch. Aus diesem Grund entschied der Stadtrat im Jahr 2018, künftig im Siebenjahresrhythmus, Start im Jahr 2023, ein Stadt- und Jugendfest durchzuführen. Damit soll jedes Schulkind mindestens ein Mal in seiner Schulzeit ein Stadt- und Jugendfest erleben dürfen.

Details zum Stadtfest 2023

Die Vorbereitungen für das Stadtfest 2023 sind bereits angelaufen. Die Projektorganisation entwickelte eine Festidee, die im Januar 2022 den örtlichen Vereinen und weiteren interessierten Gruppen vorgestellt wurde. Das Konzept fiel auf fruchtbaren Boden und bis Ende Februar 2022 gingen zahlreiche Anmeldungen zur Mitwirkung ein. So wird das Fest mit zwölf verschiedenen Festinseln, verteilt in und um die Altstadt, durchgeführt werden können. Mit einem öffentlichen Wettbewerb wurde der Festname «Leuefäscht Bremgarte», der Brand des Festes, ermittelt. Weitere Details zum «Leuefäscht Bremgarte 2023» können der Website www.leuefaescht.ch entnommen werden.

Mutmassliche Kosten

Der Businessplan rechnet mit Bruttokosten von rund CHF 830'000, selbstverständlich unter Berücksichtigung, dass ein Fest in dieser Grössenordnung von äusseren Umständen wie Wetter und Temperaturen stark abhängig ist.

Grobbudget (in CHF)	Aufwand	Ertrag
Administrationsaufwand	32'000	0
Wirtschaft	68'000	0
Bau	30'000	0
Verkehr/Sicherheit	108'000	25'000
Werbung	61'000	10'000
Jugendfest	50'000	0
Festinseln	240'000	35'000
Sponsoring	0	60'000
Weitere Festprojekte	50'000	20'000
Hauptacts	165'000	30'000
Festpass/Festbündel	26'000	250'000
Total	830'000	430'000

Zusammenfassung (in CHF)

Total mutmasslicher Aufwand	830'000
Total mutmasslicher Ertrag	430'000
Mutmassliche ungedeckte Kosten	400'000

Aufteilung der Kosten (in CHF)

Beitrag Ortsbürgergemeinde (Gemeindeversammlung am 31. Mai 2022)	200'000
Voraussichtliche Defizitgarantie Einwohnergemeinde	200'000

Bruttoprinzip

Es gilt das Bruttoprinzip, weshalb die Einwohnergemeindeversammlung als Veranstalterin über die Gesamtkosten von CHF 830'000 zu befinden hat.

Resultiert aus dem Fest ein allfälliger Gewinn, würde dieser der Festkasse für das Leuefäscht im Jahr 2030 gutgeschrieben werden.

Antrag Stadtrat Das Kreditbegehren von CHF 830'000 für die Durchführung des «Leuefäscht Bremgarte 2023» sei zu genehmigen.





Traktandum 6

Erschliessungsanlagen: Luzernerstrasse (Abschnitt Wohlerstrasse bis Alte Oberebenestrasse); Sanierung Werkleitungen und Strasse; Kreditbegehren im Betrag von CHF 2'882'000

Ausgangslage

Die stadt eigenen Infrastrukturanlagen sind im Bereich der Luzernerstrasse teilweise über 100 Jahre alt und müssen vordringlich saniert werden. Die Luzernerstrasse ist eine ehemalige Kantonsstrasse und heute als Sammelstrasse klassiert. Sie muss gemäss Lärmsanierungsprojekt daher auch lärmtechnisch saniert werden. Die Einbringung des lärmarmen Belags hat für die Erlangung der Förderbeiträge des Kantons bis Ende 2023 zu erfolgen. Auch die Umgestaltung der Bushaltestellen nach dem Behindertengleichstellungsgesetz (BehiG) hat bis Ende 2023 zu erfolgen.

Mit einer koordinierten Strassen- und Werkleitungserneuerung aller involvierten Stellen (Stadt, AEW Energie AG, angrenzende Grundeigentümer etc.) sollen die Infrastrukturanlagen wieder auf einen zukunftsgerichteten Stand gebracht werden.

Projektbeschreibung

Projektperimeter

Das Projekt beinhaltet den Teil der Luzernerstrasse zwischen der Einmündung Alte Oberebenestrasse und dem Kreisel Waage.

Road Safety Inspection

Als Grundlage für die Projektierung wurde eine Road Safety Inspection durchgeführt. Die aufgezeigten Verkehrs-Sicherheitsdefizite wurden bei den Knoten und den privaten Grundstückszufahrten so weit möglich im Projekt berücksichtigt.

Strasse

Der Knoten Isenlaufstrasse ist in der heutigen Abmessung überdimensioniert. Das Projekt sieht eine Neugestaltung vor, in dem die Einlenkradien verkleinert werden und eine durchgehende Gehwegüberfahrt realisiert wird. An den Randflächen werden die Grünflächen vergrössert.

Auch beim Knoten Im Weingarten ist eine Neugestaltung geplant. Die Einlenkradien und die Strassenränder sowie der Gehweg werden so angepasst, dass die Sichtverhältnisse in Zukunft den Norm-Erfordernissen genügen.

Gemäss Lärmsanierungsprojekt Gemeindestrassen müssen Sammelstrassen mit einem lärmarmen Belag saniert werden. Das Projekt sieht deshalb die Erneuerung der Belags-Deckschicht mit einem lärmarmen Belag vor.

Bushaltestelle

Die Bushaltestelle «Meyerhof» wird gemäss den geltenden Richtlinien behindertenkonform ausgebaut.



Fussgängerstreifen

Infolge der Neugestaltung des Knotens Isenlaufstrasse mit einem durchgehenden Gehweg entfällt der bestehende Fussgängerstreifen bei der Isenlaufstrasse. Die Fussgängerstreifen auf der Luzernerstrasse bleiben erhalten. Aufgrund der Sichtverhältnisse muss der Fussgängerstreifen bei der Bushaltestelle «Meyershof» leicht nach unten versetzt werden.

Strassenmarkierung

Die kantonale Radroute verläuft auf der Luzernerstrasse. Bergwärts wird ein Radstreifen (Breite 1,25 bis 1,50 m) markiert.

Strassenbeleuchtung

Die Strassenbeleuchtung wird komplett erneuert und auf LED umgestellt.

Kanalisation

Die Kanalisationsleitungen in der Luzernerstrasse sind gemäss GEP (Genereller Entwässerungsplan) hydraulisch teilweise überlastet und werden durch Leitungen mit grösserem Kaliber ersetzt. Die verbleibenden Leitungen sind teilweise in einem schlechten Zustand und/oder undicht, sie müssen innensaniert oder ersetzt werden.

Die Hausanschlussleitungen werden bei Bedarf mindestens bis zu den Grundstücksgrenzen zulasten der Stadt erneuert. Die Leitungsfortsetzung bis zum Gebäude muss vom jeweiligen Eigentümer auf eigene Kosten erneuert werden, sofern die Leitung Schäden aufweist oder undicht ist.

Wasserleitung

Im betroffenen Strassenabschnitt der Luzernerstrasse verläuft eine Versorgungsleitung aus Grauguss Ø 120 mm mit Jahrgang 1912. Die Versorgungsleitung Richtung St. Josef-Stiftung und über deren Grundstück (Parzelle Nr. 4313) ist ebenfalls aus Grauguss Ø 100 mm mit Jahrgang 1938. Im Zuge der Realisierung ist auch die Zuleitung zum Hydranten auf der Parzelle 4236 (ebenfalls St. Josef-Stiftung) zu erneuern und auf Ø 125 mm zu erweitern. Die bestehenden Wasserleitungen sollen durch innen zementierte duktile Gussleitungen mit Ø 125 mm und Ø 100 mm ersetzt werden.

Hausanschlussleitungen werden mindestens bis zu den Grundstücksgrenzen zulasten der Stadt erneuert. Allfällige Erneuerungen bis zum Gebäude müssen vom jeweiligen Eigentümer auf eigene Kosten erneuert werden.

Werkleitungen Dritter

Auf der gesamten Projektlänge wird die Elektrizitätsversorgung erneuert. Das bestehende Trasse wird teilweise abgebrochen und die Liegenschaften sowie die Strassenbeleuchtung werden mit neuen Leitungen erschlossen. Die neuen Leitungen werden an die bestehenden Verteilkabinen angeschlossen. Die Trafostation West wird leicht modifiziert.

Landerwerb

Projektbedingt müssen an diversen Stellen die Grenzverläufe der Strassenparzelle angepasst werden. Von privaten Grundstücken sind total ca. 40 m² an die Strassenparzelle abzutreten. Umgekehrt werden von der Strassenparzelle total ca. 165 m² an angrenzende Grundstücke zugeteilt.

Realisierung

In der nächsten Phase ist das Ausführungsprojekt inkl. aller Detailabklärungen, das Baubewilligungsverfahren und die Submissionen für die Baumeister- und Installationsarbeiten auszuführen. Zudem müssen vor Baubeginn die Landabtretungsverträge mit den betroffenen Grundeigentümern abgeschlossen werden. Die Bauarbeiten könnten demnach frühestens im 2. Halbjahr 2022 beginnen. Die Bauzeit wird ca. 18 Monate dauern.

Kostenvoranschlag

Der Kostenvoranschlag basiert auf Konkurrenzpreisen vom 3. Quartal 2021 und wurde in einem Leistungsverzeichnis gemäss Normpositionen-Katalog NPK erstellt. Es wird mit nachfolgenden Kosten gerechnet ($\pm 10\%$ nach SIA 103, exkl. Teuerung).

Beträge in CHF	Strasse	Abwasser	Wasser
Tiefbauarbeiten	1'185'000	430'000	240'000
Rohrlegearbeiten	0	0	175'000
Beleuchtung	75'000	0	0
Grabenlose Verlegung	0	0	7'000
Kanalsanierung	0	100'000	0
Instandstellung / Gärtner	10'000	0	3'000
Landerwerb, Geometer, Grundbuch, Vermessung	40'000	0	0
Baunebenkosten / Div.	75'000	11'000	12'000
Technische Bearbeitung	120'000	50'000	30'000
Unvorhergesehenes	64'000	27'000	21'000
Total CHF exkl. MwSt.	1'569'000	618'000	488'000
MwSt. 7,7% (gerundet)	121'000	48'000	38'000
Total	1'690'000	666'000	526'000
Gesamtsumme			2'882'000



Finanzierung und Folgekosten

Die Baukosten der Strassenerneuerung sind gemäss gesetzlichen Vorgaben innert 40 Jahren abzuschreiben. Der Abschreibungsbedarf pro Jahr beläuft sich damit ab 2024 auf rund CHF 42'250.

Die Ausgaben für die Ver- und Entsorgungsbereiche sind mehrwertsteuerpflichtig. Die Vorsteuer wird deshalb vom Bund zurückerstattet. Die Abschreibungen berechnen sich deshalb auf dem Betrag ohne Mehrwertsteuer. Die Kosten für die Werkleitungen sind gemäss gesetzlichen Vorgaben innert 50 Jahren abzuschreiben. Der Abschreibungsbedarf pro Jahr beläuft sich damit ab 2024 auf rund CHF 12'360 bei der Kanalisation und CHF 9'760 bei der Wasserleitung.

Die Investitionen haben folgende Auswirkung auf den Haushalt der Gemeinde:

Jährliche Belastung (in CHF)	Strasse	Abwasser	Wasser
40 Jahre	42'250	0	0
50 Jahre		12'360	9'760

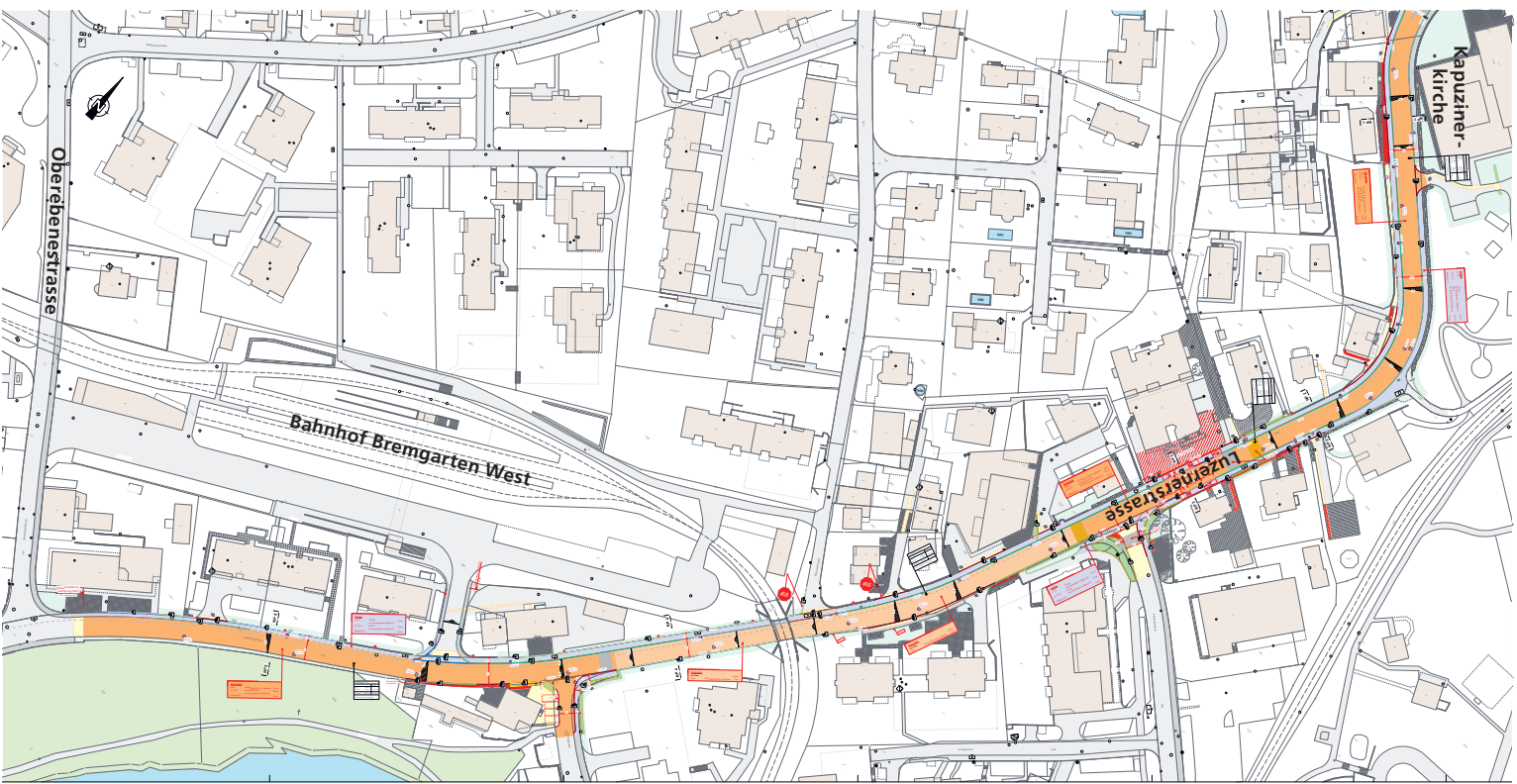
Die Finanzierung erfolgt mehrheitlich durch Fremdmittel.

Antrag Stadtrat Das Kreditbegehren Luzernerstrasse (Abschnitt Wohlerstrasse bis Alte Oberebene-
nestrasse), Sanierung Werkleitungen und Strasse, im Betrag von CHF 2'882'000
sei zu genehmigen.





Projektperimeter





Traktandum 7

Erschliessungsanlagen: Zufikerstrasse (Abschnitt Sonnenhofstrasse bis Unterdorfstrasse); Sanierung Werkleitungen und Strasse; Kreditbegehren im Betrag von CHF 1'045'000

Ausgangslage

Die stadt eigenen Infrastrukturanlagen sind im Bereich der Zufikerstrasse überaltert und müssen vordringlich saniert werden. Die Zufikerstrasse ist eine ehemalige Kantonsstrasse und heute als Sammelstrasse klassiert. Sie muss gemäss Lärmsanierungsprojekt daher auch lärmtechnisch saniert werden. Die Einbringung des lärmarmen Belags hat für die Erlangung der Förderbeiträge des Kantons bis Ende 2023 zu erfolgen. Auch die Umgestaltung der Bushaltestellen nach dem Behindertengleichstellungsgesetz (BehiG) hat bis Ende 2023 zu erfolgen.

Mit einer koordinierten Strassen- und Werkleitungserneuerung aller involvierten Stellen (Stadt, Gemeinde Zufikon, AEW Energie AG, angrenzende Grundeigentümer etc.) sollen die Infrastrukturanlagen wieder auf einen zukunftsgerichteten Stand gebracht werden.

Projektbeschreibung

Projektperimeter

Der Projektperimeter befindet sich zum Teil auf Gemeindegebiet von Bremgarten und zum Teil auf Gemeindegebiet von Zufikon.

Das Sanierungsprojekt umfasst auf dem Gemeindegebiet Bremgarten die Fahrbahn der Zufikerstrasse. Auf dem Gemeindegebiet von Zufikon wird der Gehweg Zufikerstrasse, der Einmündungsbereich der Strasse Wygarte in die Zufikerstrasse und die Aettigüpfstrasse im Abschnitt von der Zufikerstrasse bis Ende der Wohnzone auf ca. 130 m saniert.

Sämtliche Kosten werden pro Gemeinde separat erfasst und verrechnet.

Strassen

Die bestehende Strassenbreite von 5,50 m sowie die Gehwegbreite von 2,00 m werden bei der Zufikerstrasse nicht verändert. Bei der Einmündung der Strasse Wygarte in die Zufikerstrasse wird der Gehweg durchgehend ausgebildet.

Die Aettigüpfstrasse ist eine wichtige Fussgänger Verbindung zwischen Bremgarten und Zufikon. Aus diesem Grund wird die bestehende Markierung eines Aargauer Trottoirs (Breite 1,50 m) mit einem baulich sichtbaren Gehweg (Breite 2,00 m) mit 3 cm Anschlag ersetzt. Bei den Einmündungsbereichen der Kreuzmatt- und Zelglistrasse soll der Gehweg durchgehend ausgebildet werden, womit die Fussgänger und Fussgängerinnen vortrittsberechtigt sind. Für das Kreuzen der Fahrzeuge besteht in den Einmündungsbereichen der Kreuzmatt- und Zelglistrasse genügend Platz. In den übrigen Bereichen kann, wie heute schon, auf den Gehweg ausgewichen werden.

Gemäss Lärmsanierungsprojekt Gemeindestrassen müssen die Fahrbahnen von Sammelstrassen mit einem lärmarmen Belag saniert werden. Das Projekt sieht deshalb die Erneuerung der Belags-Deckschicht mit einem lärmarmen Belag vor.

Bushaltestelle

Die Bushaltestelle «Zufikerstrasse» wird gemäss den Richtlinien des Behindertengleichstellungsgesetzes (BehiG) ausgebaut. Der Umbau beinhaltet neu die Buskante mit H22 für den niveaugleichen Ausstieg sowie der Kante H16 mit einem Spezialstein zur optimalen Anfahrt. Der gesamte Umbau kann ohne Landerwerb erfolgen. Der bestehende Treppenzugang muss verschoben werden. Mit der Erhöhung der Buskante muss auf der Sockelmauer als Abtrennung zum Einkaufscenter neu ein Staketengeländer angebracht werden.



Fussgängerstreifen

Die bestehenden Fussgängerstreifen auf der Zufikerstrasse bleiben erhalten.

Strassenbeleuchtung

Die Strassenbeleuchtung wurde in der Zufikerstrasse bereits auf LED umgestellt. Es wurden jedoch nur die Lampenköpfe ersetzt. Die Rohranlage sowie die Fundamente und auch die Kandelaber selbst sind noch alt und müssen erneuert werden.

Werkleitungen

Bei der Kanalisation sind gemäss GEP (Genereller Entwässerungsplan) keine Massnahmen erforderlich. Die bestehenden Leitungen sind in einem guten Zustand und hydraulisch nicht überlastet.

Bei den Wasserleitungen besteht hingegen Sanierungsbedarf. Die bestehende Leitung aus Grauguss Ø 100 mm aus dem Jahre 1953 muss durch eine zementierte duktile Gussleitung Ø 125 mm auf einer Länge von 135 m ersetzt werden. Die bestehende Leitung liegt heute zum Teil auf Privatgrund und wird neu in der Strassenparzelle geplant. Die Hausanschlussleitungen werden mindestens bis zu den Grundstücksgrenzen zulasten der Stadt erneuert.

Die Elektroversorgung in Bremgarten erfolgt durch die AEW Energie AG. Die AEW Energie AG beabsichtigt, ihren Rohrblock auf der gesamten Länge auszubauen. Der Rohrblock soll im Gehweg der Zufikerstrasse liegen. Die Kosten der Rohrblockanlage gehen zulasten der AEW Energie AG.

Die Sunrise UPC GmbH hat ihre Bedürfnisse angemeldet. Diese werden im Projekt berücksichtigt. Die Swisscom AG hat ihre Bedürfnisse noch nicht mitgeteilt.



Realisierung

In der nächsten Phase ist das Ausführungsprojekt inkl. aller Detailabklärungen, das Baubewilligungsverfahren und die Submissionen für die Baumeister- und Installationsarbeiten auszuführen. Die Bauarbeiten könnten frühestens ab August 2022 beginnen. Die Bauzeit wird ca. 5 bis 6 Monate dauern.

Die Strasse wird während der gesamten Bauzeit mindestens einspurig befahrbar sein, wobei der Verkehr mit Ampeln geregelt werden kann.

Kostenvoranschlag

Der Kostenvoranschlag rechnet für den Teil Bremgarten mit folgenden Kosten ($\pm 10\%$ nach SIA 103, exkl. Teuerung):

Beträge in CHF	Strasse	Wasser
Tiefbauarbeiten	478'000	65'000
Rohrlegearbeiten		54'000
Strassenbeleuchtung	92'000	
Nebenarbeiten, Fertigstellung	47'000	
Umgebung, Bepflanzung	5'000	
Geometer, Grundbuch, Vermessung	29'000	
Projektbearbeitung, Honorare	88'000	18'500
Unvorhergesehenes	80'000	14'000
Total CHF exkl. MwSt.	819'000	151'500
MwSt. 7,7 % (gerundet)	63'000	11'500
Total	882'000	163'000
Gesamtsumme		1'045'000

Finanzierung und Folgekosten

Der Kanton Aargau hat im Jahr 2010 bereits einen Betrag von CHF 70'000 an zukünftige Sanierungen der Zufikerstrasse überwiesen. Die Baukosten der Strassenerneuerung sind gemäss gesetzlichen Vorgaben innert 40 Jahren abzuschreiben. Der Abschreibungsbedarf pro Jahr beläuft sich damit ab 2024 auf rund CHF 20'300.

Die Ausgaben für die Ver- und Entsorgungsbereiche sind mehrwertsteuerpflichtig. Die Vorsteuer wird deshalb vom Bund zurückerstattet. Die Abschreibungen berechnen sich deshalb auf dem Betrag ohne Mehrwertsteuer. Die Kosten für die Werkleitungen sind gemäss gesetzlichen Vorgaben innert 50 Jahren abzuschreiben. Der Abschreibungsbedarf pro Jahr beläuft sich damit ab 2024 auf rund CHF 3'030 bei der Wasserleitung.

Die Investitionen haben folgende Auswirkung auf den Haushalt der Gemeinde:

Jährliche Belastung (in CHF)	Strasse	Wasser
40 Jahre	22'050	0
50 Jahre		3'030

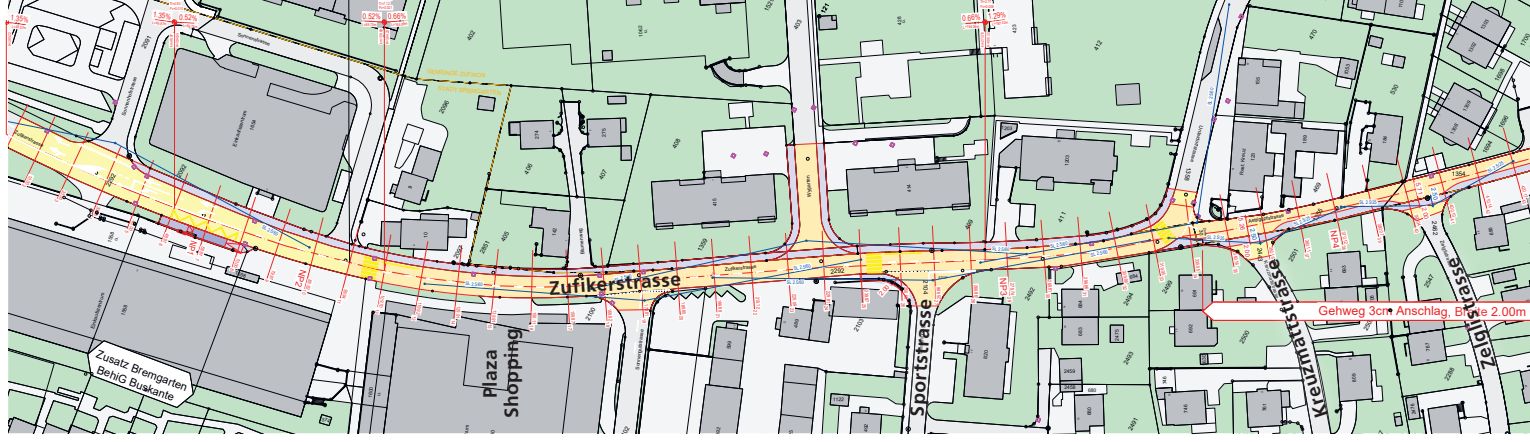
Die Finanzierung erfolgt mehrheitlich durch Fremdmittel.



Antrag Stadtrat Das Kreditbegehren Zufikerstrasse (Abschnitt Sonnenhofstrasse bis Unterdorfstrasse), Sanierung Werkleitungen und Strasse, im Betrag von CHF 1'045'000 sei zu genehmigen.



Projektperimeter





Traktandum 8
Verschiedenes

An dieser Stelle informiert der Stadtrat über aktuelle Projekte und Verfahren. Zudem werden allgemeine Informationen aus dem Stadtrat abgegeben, die für die Stimmberechtigten von Interesse sind.





Rechnung 2021 der Einwohnergemeinde

Rechenschaftsbericht (finanzieller Teil)
und Kurzfassung der Rechnung



Rechnungsabschluss 2021

Es werden folgende Ergebnisse (Ertrags- resp. Aufwandüberschüsse [–]) ausgewiesen:

Ergebnisse (in CHF)	Rechnung 2021	Budget 2021	Differenz
Einwohnergemeinde	1'588'298.55	–466'100.00	2'054'398.55
Wasserwerk	126'418.11	18'300.00	108'118.11
Abwasserbeseitigung	–164'580.18	–271'700.00	107'119.82
Abfallwirtschaft	–78'395.52	–53'00.00	–25'395.52

Die Rechnung der Einwohnergemeinde schliesst um CHF 2,054 Mio. besser ab als budgetiert. Anstelle eines Aufwandüberschusses von CHF 0,466 Mio. resultiert ein Ertragsüberschuss von CHF 1,588 Mio. Der Überschuss wird ins Eigenkapital eingelegt.

Hauptursache dieses Überschusses sind vor allem die höheren Steuererträge:

Steuern (in CHF)	Rechnung 2021	Budget 2021	Differenz
Steuern nat. Personen	20'503'166.30	18'590'000.00	1'913'166.30
Steuern jur. Personen	2'528'037.20	1'450'000.00	1'078'037.20
Quellensteuern	673'881.05	450'000.00	223'881.05
Total	23'705'084.55	20'490'000.00	3'215'084.55

Den Mehreinnahmen stehen aber auch Mehrkosten resp. Mindereinnahmen gegenüber, unter anderem:

	Rechnung 2021	Budget 2021	Differenz
(in CHF)			
Grundstückgewinnsteuern	–350'670.25	–800'000.00	–449'329.75
Defizit Bad	959'997.85	553'000.00	–406'997.85
Kosten Informatik	803'763.55	502'850.00	–300'913.55
Total	1'413'091.15	255'850.00	–1'157'241.15

Die Abschreibungen betragen CHF 3,170 Mio. (Budget CHF 3,109 Mio.). Zu den vorgeschriebenen Abschreibungen wurden ausserplanmässige Abschreibungen im Umfang von CHF 144'416.00 vorgenommen. Aus der Aufwertungsreserve konnte ein Betrag von CHF 1,034 Mio. entnommen werden. Die Netto-Abschreibungen betragen demzufolge CHF 2,136 Mio. Die Selbstfinanzierung beträgt insgesamt CHF 3,711 Mio. (Budget CHF 1,637 Mio.).

Die Investitionsrechnung weist Nettoinvestitionen von CHF 2,202 Mio. (Budget CHF 1,745 Mio.) aus. Die Nettoinvestitionen konnten aus eigenen Mitteln finanziert werden.

Die Eigenwirtschaftsbetriebe Abwasserbeseitigung und Abfallwirtschaft schliessen je mit einem Defizit ab. Die Wasserversorgung weist einen Ertragsüberschuss aus.

Die Eckwerte der Rechnung 2021 der Einwohnergemeinde

(in CHF)	Rechnung 2021	Budget 2021
Steuerfuss	94 %	94 %
Steuern nat. Personen, brutto	20,503 Mio.	18,590 Mio.
Quellensteuern	0,674 Mio.	0,450 Mio.
Steuern jur. Personen	2,528 Mio.	1,450 Mio.
Nach- und Strafsteuern	0,035 Mio.	0,100 Mio.
Grundstückgewinnsteuern	0,351 Mio.	0,800 Mio.
Erbschaftssteuern	0,112 Mio.	0,100 Mio.
Abgabe in den Finanzausgleich	0,314 Mio.	0,314 Mio.
Beitrag aus «Feinausgleich» Kanton	0,194 Mio.	0,195 Mio.
Nettoaufwand (ohne Steuern)	20,277 Mio.	19,675 Mio.
Planmässige Abschreibungen	3,170 Mio.	3,109 Mio.
Entnahme aus Aufwertungsreserve	1,034 Mio.	1,034 Mio.
Ertragsüberschuss/Aufwandüberschuss (-)	1,588 Mio.	-0,466 Mio.
Selbstfinanzierung	3,711 Mio.	1,637 Mio.
Bruttoinvestitionen	2,329 Mio.	1,745 Mio.
Nettoinvestitionen	2,202 Mio.	1,745 Mio.
Finanzierungsergebnis	1,509 Mio.	-0,108 Mio.
Selbstfinanzierungsgrad	> 100 %	94 %



Die Rechnung der Einwohnergemeinde (ohne Eigenwirtschaftsbetriebe)

1.1 Erfolgsrechnung

Gegenüber dem Budget schliesst die Erfolgsrechnung um rund CHF 2,054 Mio. besser ab. Der nachstehende Erfolgsausweis zeigt ein operatives Ergebnis von plus CHF 0,555 Mio. Im Budget rechnete man mit einem Minus von CHF 1,500 Mio.

Einwohnergemeinde	Rechnung	Budget	Differenz
Betrieblicher Aufwand	35'507'193.42	35'212'300.00	294'893.42
Betrieblicher Ertrag	35'759'032.58	33'374'150.00	2'384'882.58
Ergebnis aus betrieblicher Tätigkeit	251'839.16	-1'838'150.00	2'089'989.16
Ergebnis aus Finanzierung	302'759.39	338'350.00	-35'590.61
Operatives Ergebnis	554'598.55	-1'499'800.00	2'054'398.55
a. o. Ergebnis	1'033'700.00	1'033'700.00	0.00
Gesamtergebnis Erfolgsrechnung	1'588'298.55	-466'100.00	2'054'398.55

Der Nettoaufwand beträgt CHF 20,277 Mio. (Budget CHF 19,675 Mio.).

Die Abweichungen gegenüber dem Budget 2021 nach Sachgruppen (ohne Eigenwirtschaftsbetriebe):

Aufwand (in CHF)	Abweichungen	
Personalaufwand	307'874.32	
Sach- und Betriebsaufwand	737'476.99	
Abschreibungen VV + 36	60'946.50	
Einlagen in Fonds	-41'021.27	
Transferaufwand (o. Abschr.)	-770'383.12	
Finanzaufwand	4'573.26	299'466.68
Ertrag (in CHF)		
Fiskalertrag	2'716'150.55	
Regalien und Konzessionen	-29'070.90	
Entgelte	-249'738.58	
Verschiedene Erträge	41'758.95	
Entnahmen aus Fonds	656.37	
Transferertrag	-94'873.81	
Finanzertrag	-31'017.35	2'353'865.23
Total Mehrertrag gegenüber Budget		2'054'398.55

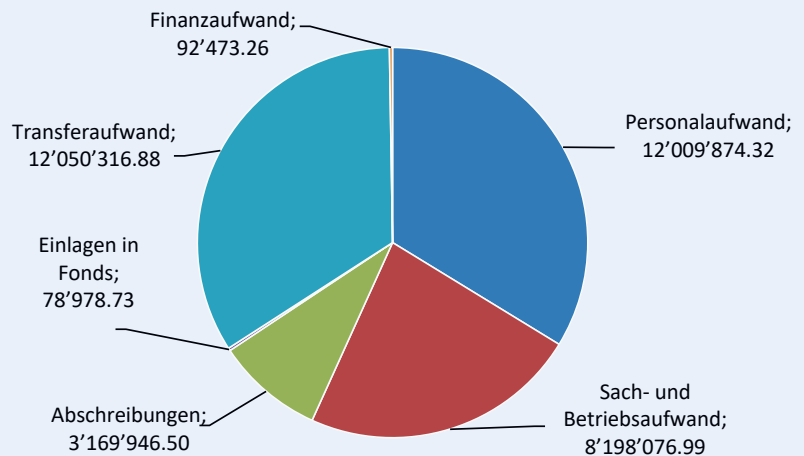
Die grössten Abweichungen gegenüber dem Budget (gerundet)

negative Abweichungen (Minderertrag/Mehraufwand)	CHF
Sondersteuern; Grundstückgewinnsteuern	449'000.00
Bad; Defizit	407'000.00
Informatik Verwaltung; Aufwand brutto	301'000.00
Diverse; Rückstellungen Mehrleistungen Personal	252'000.00
Tagesbetreuung; Elternbeiträge	100'000.00
Markt; Defizit	90'000.00
berufliche Grundbildung; Schulgelder Berufsschulen	75'000.00
Hausdienst; Personalkosten	68'000.00
Informatik Schule; Aufwand brutto	67'000.00
Sondersteuern; Nach- und Strafsteuern nat. Personen	65'000.00
militärische Verteidigung; Abschreibungen	59'000.00
Musikschule; Personalkosten	57'000.00
Friedhof Bremgarten; Abschreibungen	53'000.00
Primarschule; Lehrerbesoldungsanteile an Kanton	47'000.00
Polizei; Entschädigung an Repol	41'000.00
SeReal; Lehrerbesoldungsanteile an Kanton	40'000.00
Abteilung Finanzen; Personalkosten	38'000.00
Schulanlage; Unterhalt Gebäude Hermetschwil-Staffeln	32'000.00
positive Abweichungen (Mehrertrag/Minderaufwand)	CHF
allg. Gemeindesteuern; Steuern nat. Personen	1'913'000.00
allg. Gemeindesteuern; Steuern jur. Personen	1'078'000.00
wirtschaftliche Hilfe; Sozialhilfe netto	396'000.00
allg. Gemeindesteuern; Quellensteuern	224'000.00
Bezirksschule; Lehrerbesoldungsanteile an Kanton	85'000.00
Kranken-/Pflegeheime; Kosten Pflegefinanzierung	63'000.00
Gemeindestrassen; Abschreibungen	61'000.00
Feuerwehr; Feuerwehrpflicht-Ersatzabgabe	53'000.00
wirtschaftliche Hilfe; Projekt-Löhne	48'000.00
Handarbeit/Hauswirtschaft; Aufwand netto	45'000.00
Abteilung Bau; Eigenleistungen Bauverwaltung	42'000.00
Primarschule; Schulreisen, Lager, Exkursionen	40'000.00
Abteilung Steuern; Einnahmen Steuerbussen	37'000.00
Bezirksschule; Schulmaterial Bezirksschule	34'000.00
Regionalverkehr; Abschreibungen	32'000.00

Der Aufwand der Einwohnergemeinde (ohne Spezialfinanzierungen)

Der Gesamtaufwand im Jahr 2021 beträgt CHF 35,600 Mio. und verteilt sich auf die diversen Positionen wie folgt:

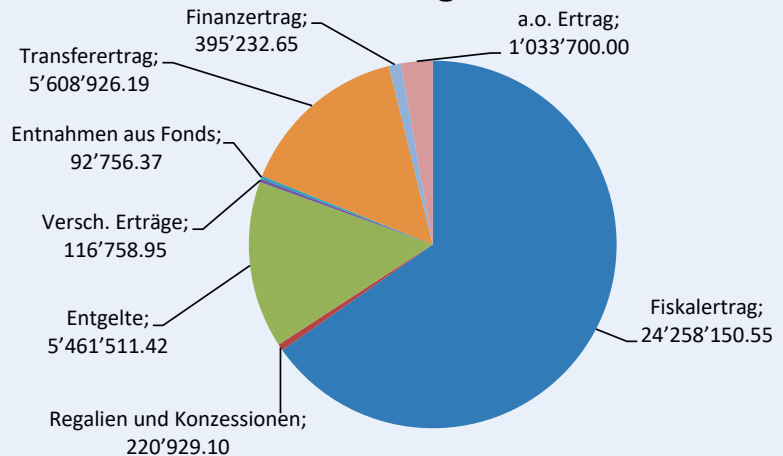
Aufwand 2021



Der Ertrag der Einwohnergemeinde (ohne Spezialfinanzierungen)

Der Gesamtertrag im Jahr 2021 beträgt CHF 37,188 Mio. und verteilt sich auf die diversen Positionen wie folgt:

Ertrag 2021



Steuern

Das Gesamttotal der Steuern liegt mit CHF 24,204 Mio. um CHF 2,564 Mio. oder 11,85 % über dem Budget. Grund für diese Mehrerträge sind die Erträge bei den natürlichen und juristischen Personen.

Die Steuern der natürlichen Personen betragen total CHF 20,503 Mio., was gegenüber dem Budget (CHF 18,590 Mio.) ein Mehrertrag von CHF 1,913 Mio. oder 10,29 % bedeutet. Das Rechnungsjahr 2021 schliesst mit CHF 17,353 Mio. ab und liegt damit um rund CHF 0,753 Mio. über dem Budget. Die Nachträge aus Vorjahren betragen rund CHF 3,163 Mio. und liegen somit um rund CHF 1,163 Mio. über dem budgetierten Ertrag.

Der Quellensteuerertrag liegt um CHF 0,224 Mio. über dem budgetierten Betrag.

Bei den juristischen Personen werden die Steuerzahlungen (nicht das Steuersoll) verbucht. Je nach Höhe der prov. Steuern kann somit der Ertrag entsprechend schwanken. Der Gesamtbetrag belief sich auf CHF 2,528 Mio. Im Budget 2021 rechnete man aufgrund der Pandemie eher vorsichtig mit total CHF 1,450 Mio. Im Vorjahr gingen CHF 2,552 Mio. ein. Rund 420 Betriebe sind in Bremgarten steuerpflichtig.

Der Liegenschaftenhandel und die daraus resultierenden Grundstückgewinnsteuern sind weder beeinfluss- noch voraussehbar. Das Gleiche gilt für die Erbschaftssteuern und die Nach- und Strafsteuern. Bei diesen (Sonder-)Steuern konnten insgesamt CHF 0,498 Mio. (Budget CHF 1,000 Mio.) eingenommen werden.

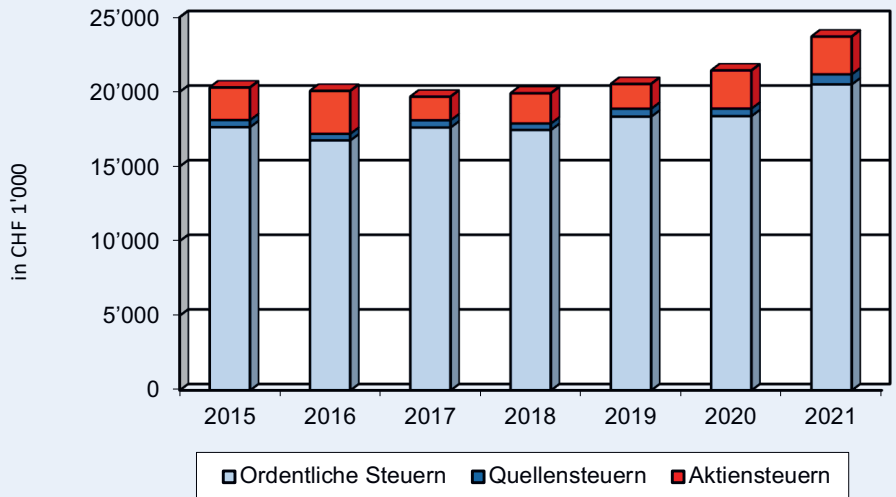
Übersicht Steuerertrag

	Rechnung 2021 CHF	Budget 2021 CHF	Minder-/ Mehrertrag CHF	Abw. in %	Rechnung 2020 CHF
Gemeindesteuern	94 %	94 %			94 %
Natürliche Personen					
– Rechnungsjahr	17'352'796.70	16'600'000.00	752'796.70	4,53	16'452'568.60
– Nachträge Vorjahre	3'162'545.75	2'000'000.00	1'162'545.75	58,13	1'958'077.10
– Pauschale Steueranrechnung	– 12'176.15	– 10'000.00	– 2'176.15	21,76	– 34'436.00
Total natürliche Personen	20'503'166.30	18'590'000.00	1'913'166.30	10,29	18'376'209.70
Quellensteuern	673'881.05	450'000.00	223'881.05	49,75	505'998.25
Juristische Personen	2'528'037.20	1'450'000.00	1'078'037.20	74,35	2'552'279.10
Total Gemeindesteuern	23'705'084.55	20'490'000.00	3'215'084.55	15,69	21'434'487.05
Sondersteuern					
Nach- und Strafsteuern	35'394.65	100'000.00	– 64'605.35	– 64,61	67'634.90
Grundstückgewinnsteuern	350'670.25	800'000.00	– 449'329.75	– 56,17	627'549.00
Erbschaftssteuern	112'401.10	100'000.00	12'401.10	12,40	461'233.55
Total Sondersteuern	498'466.00	1'000'000.00	– 501'534.00	– 50,15	1'156'417.45
Gesamt-Total	24'203'550.55	21'640'000.00	2'563'550.55	11,85	22'590'904.50



Entwicklung Steuererträge

bis 2017 = 97 %; ab 2018 = 94 %



1.2 Investitionsrechnung der Einwohnergemeinde

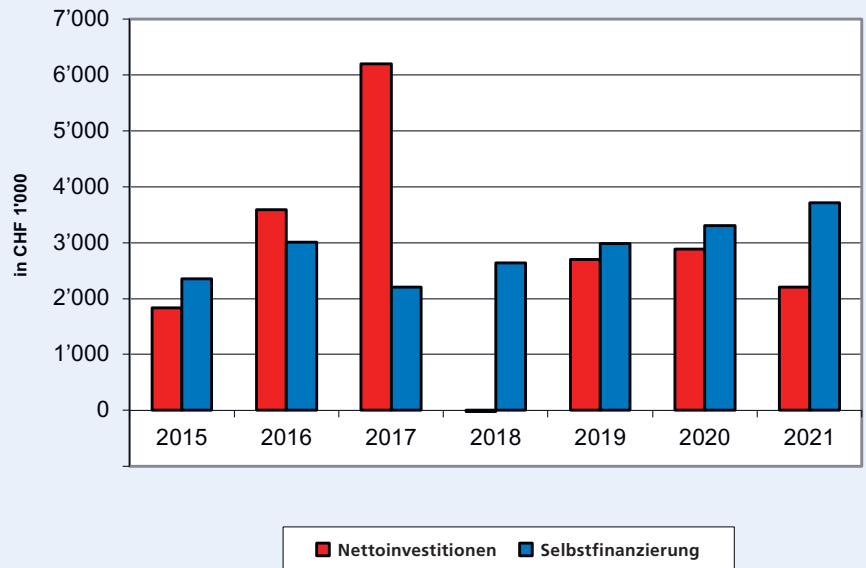
Die Nettoinvestitionen betragen CHF 2,202 Mio. (Budget CHF 1,745 Mio.).

Einwohnergemeinde (in CHF)	Rechnung 2021	Budget 2021
Investitionsausgaben	2'328'522.06	1'745'000.00
Investitionseinnahmen	126'809.90	0.00
Nettoinvestitionen	2'201'712.16	1'745'000.00
Selbstfinanzierung	3'710'767.41	1'637'100.00
Finanzierungsüberschuss (+) / -fehlbetrag (-)	+ 1'509'055.25	- 107'900.00

Die Investitionen gliedern sich wie folgt (in CHF):

	Rechnung 2021	Budget 2021
11 Stadtkanzlei/Friedhof	130'979.25	128'000.00
Friedhof Bremgarten; Erw. Urnenwand	130'979.25	128'000.00
32 Bildung	152'404.60	91'000.00
Schulhaus Staffeln; Planung Sanierung	39'408.85	40'000.00
Promenadenschulhaus; Ersatz Mobiliar	61'253.15	51'000.00
Schule; Ersatz WLAN	11'789.20	0.00
Schule; Erneuerung ICT-Mittel	39'953.40	0.00
33 Kultur	164'716.95	100'000.00
Markt; Anschlüsse Unterstadt	82'785.55	0.00
Casino; Machbarkeitsstudie Zukunft	6'122.00	100'000.00
Stadteingänge; Informationstafeln	95'809.40	0.00
Stadteingänge; Beitrag OBG	-20'000.00	0.00
34 Sport	-63'949.90	0.00
WP Baracken; Subvention Sanierung	-63'949.90	0.00
40 Raumentwicklung	167'122.75	0.00
Revision Nutzungsplanung	167'122.75	0.00
52 Verkehr	1'650'438.51	1'426'000.00
Shell-Kreisel; Beitrag an Kanton	3'000.00	147'000.00
Zürcherstrasse/Bahnhof; Gestaltung	7'450.00	0.00
Fischbacherstr. K 270; Gemeindeanteil	0.00	20'000.00
Radweg (K361); Beitrag an Kanton	21'000.00	350'000.00
Mutschellenstr./Knotenausbau Bibenlos	3'000.00	0.00
Luzernerstr. 2. Etappe; Sanierung	235'614.50	0.00
Luzernerstr. 2. Etappe; Beiträge	-42'860.00	0.00
Unterstadt/Rechen-/Bäregasse; Sanierung	764'213.36	499'000.00
Wohlerstrasse; Sanierung	253'885.90	0.00
Birrenbergstrasse; Sanierung	160'876.90	100'000.00
Luzernerstr. 3. Etappe; Sanierung	41'067.20	0.00
Stafflerstr.; Sanierung Gehweg Hasliacher	11'120.00	55'000.00
Kant. Veloroute; Asphaltierung	0.00	130'000.00
Friedhofstr.; Planung Sanierung	5'373.70	90'000.00
Augraben West; Sanierung	186'696.95	35'000.00

Nettoinvestitionen/Selbstfinanzierung – Übersicht



Die Nettoinvestitionen konnten aus eigenen Mitteln finanziert werden. Der Selbstfinanzierungsgrad beträgt über 100 % (Budget 94 %).

Die Verschuldung per Ende 2021

Nettoschuld per 31. Dezember 2021	CHF	5'965'849.00
Nettoschuld per 31. Dezember 2020	CHF	7'495'476.00
Nettoschuld pro Einwohner (8'628)	CHF	691.00
Nettoschuld pro Einwohner im Vorjahr (8'437)	CHF	888.00

1.3. Die Bilanz

Die Bilanzsumme beträgt per Ende 2021 rund CHF 121,827 Mio. und gliedert sich wie folgt:

Bilanzsumme (in CHF)	Bestand per 31.12.2021	Bestand per 01.01.2021
Finanzvermögen	27'415'890.30	23'950'761.04
Verwaltungsvermögen	94'410'707.45	95'991'236.26
Total Aktiven	121'826'597.75	119'941'997.30
Fremdkapital	25'673'796.87	23'178'807.31
Eigenkapital	96'152'800.88	96'763'189.99
Total Passiven	121'826'597.75	119'941'997.30

Die Spezialfinanzierungen

2.1 Wasserwerk

Gegenüber dem Budget schliesst die Erfolgsrechnung um CHF 108'118.11 besser ab. Das operative Ergebnis beträgt CHF 126'418.11. Durch das Ergebnis erhöht sich das Nettovermögen auf rund CHF 8,395 Mio.

Die dreistufige Erfolgsrechnung präsentiert sich wie folgt:

Wasserwerk (in CHF)	Rechnung 2021	Budget 2021	Differenz
Betrieblicher Aufwand	877'342.22	933'400.00	-56'057.78
Betrieblicher Ertrag	993'545.33	940'300.00	53'245.33
Ergebnis aus betrieblicher Tätigkeit	116'203.11	6'900.00	109'303.11
Ergebnis aus Finanzierung	10'215.00	11'400.00	-1'185.00
Operatives Ergebnis	126'418.11	18'300.00	108'118.11
a. o. Ergebnis	0.00	0.00	0.00
Gesamtergebnis			
Erfolgsrechnung	126'418.11	18'300.00	108'118.11

Der Aufwand für die Werkanlagen war bedeutend tiefer als angenommen. Zudem entlasten die Einnahmen für die Führung der Wasserversorgungen Fischbach-Göslikon und Niederwil die Rechnung.

Rund 650'000 m³ Wasser (Vorjahr: 671'000 m³) wurden im Stadtgebiet verkauft. 328'000 m³ (Vorjahr: 352'000 m³) Wasser gingen an den RWVM und an die Gemeinde Eggenwil.

Die Investitionsrechnung

Wasserwerk (in CHF)	Rechnung 2021	Budget 2021
Investitionsausgaben	304'915.29	195'000.00
Investitionseinnahmen	411'655.78	300'000.00
Nettoinvestitionen	-106'740.49	-105'000.00
Selbstfinanzierung	116'126.76	-24'500.00
Finanzierungsüberschuss (+) / -fehlbetrag (-)	222'867.25	80'500.00



Die Nettoinvestitionen des Wasserwerks gliedern sich wie folgt:

Nettoinvestitionen (in CHF)	- 106'740.49	- 105'000.00
Res. Spannhölzli; Entleerungsleitung	10'212.14	0.00
Luzernerstrasse 2. Etappe; Sanierung WL	40'241.95	0.00
Luzernerstrasse 2. Etappe; Beiträge	-2'201.90	0.00
Unterstadt/Rechen-/Bäregasse; Sanierung WL	116'774.44	0.00
Wohlerstrasse; Sanierung	36'523.57	0.00
K270 Fischbachstrasse; Planung Leitung	0.00	25'000.00
Birrenbergstrasse; Sanierung WL	71'432.19	35'000.00
Luzernerstrasse 3. Etappe; Sanierung WL	8'638.87	0.00
Stafflerstrasse; Versetzung WL Hasliacher	10'472.15	105'000.00
Friedhofstrasse; Planung Sanierung WL	0.00	30'000.00
Augraben West; Sanierung WL	826.20	0.00
Steuerleitungen; Erneuerungen LWL	9'793.78	0.00
Anschlussgebühren	-409'453.88	-300'000.00

2.2 Abwasserbeseitigung

Die Erfolgsrechnung der Abwasserbeseitigung schliesst um CHF 107'119.82 besser ab als budgetiert. Das operative Ergebnis beträgt minus CHF 164'580.18. Das Defizit konnte dem Nettovermögen entnommen werden. Dieses beträgt per Jahresabschluss rund CHF 8,953 Mio.

Die dreistufige Erfolgsrechnung präsentiert sich wie folgt:

Abwasserbeseitigung (in CHF)	Rechnung 2021	Budget 2021	Differenz
Betrieblicher Aufwand	1'222'232.09	1'331'650.00	- 109'417.91
Betrieblicher Ertrag	1'046'052.91	1'048'200.00	-2'147.09
Ergebnis aus betrieblicher Tätigkeit	- 176'179.18	-283'450.00	107'270.82
Ergebnis aus Finanzierung	11'599.00	11'750.00	- 151.00
Operatives Ergebnis	- 164'580.18	-271'700.00	107'119.82
a. o. Ergebnis	0.00	0.00	0.00
Gesamtergebnis Erfolgsrechnung	- 164'580.18	-271'700.00	107'119.82

An Kanalisationsbenützungsgebühren (inkl. Erneuerungsgebühren) gingen im Berichtsjahr CHF 711'367.70 ein. Von diesen Gebühren konnten CHF 236'336.25 in den Erneuerungsfonds Abwasser eingelegt werden, der neu einen Bestand von CHF 2,197 Mio. aufweist.

Die Investitionsrechnung

Abwasserbeseitigung (in CHF)	Rechnung	Budget
	2021	2021
Investitionsausgaben	924'033.65	765'000.00
Investitionseinnahmen	477'903.04	300'000.00
Nettoinvestitionen	446'130.61	465'000.00
Selbstfinanzierung	120'297.07	5'200.00
Finanzierungsüberschuss (+) / -fehlbetrag (-)	-325'833.54	-459'800.00

Die Nettoinvestitionen der Abwasserbeseitigung gliedern sich wie folgt:

Nettoinvestitionen (in CHF)	446'130.61	465'000.00
Regenklärbecken «Soldatenhaus»	55'663.53	100'000.00
Luzernerstrasse 2. Etappe; Sanierung WL	67'849.55	0.00
Unterstadt/Rechen-/Bärengasse; Sanierung WL	190'958.32	0.00
Luzernerstrasse 3. Etappe; Sanierung WL	8'638.82	0.00
Friedhofstrasse; Planung Sanierung WL	0.00	35'000.00
Im Spilhof; Umlegung Kanalisation	0.00	80'000.00
Augraben West; Kan.-Leitungen	4'471.42	0.00
Regenrückhaltebecken ARA	596'452.01	550'000.00
Anschlussgebühren	-477'903.04	-300'000.00

2.3 Abfallwirtschaft

Die Erfolgsrechnung der Abfallwirtschaft schliesst um CHF 25'395.52 schlechter ab als budgetiert. Das operative Ergebnis beträgt minus CHF 36'980.52. Die Nettoschuld per 1. Januar 2021 musste mit 30 % abgeschrieben werden (a. o. Ergebnis). Die Nettoschuld beträgt neu CHF 0,328 Mio.

Die dreistufige Erfolgsrechnung präsentiert sich wie folgt:

Abfallwirtschaft (in CHF)	Rechnung 2021	Budget 2021	Differenz
Betrieblicher Aufwand	987'472.02	977'250.00	+10'222.02
Betrieblicher Ertrag	950'798.50	959'000.00	-8'201.50
Ergebnis aus betrieblicher Tätigkeit	-36'673.52	-18'250.00	-18'423.52
Ergebnis aus Finanzierung	-307.00	-250.00	-57.00
Operatives Ergebnis	-36'980.52	-18'500.00	-18'480.52
a. o. Ergebnis	-41'415.00	-34'500.00	-6'915.00
Gesamtergebnis Erfolgsrechnung	-78'395.52	-53'000.00	-25'395.52



Gebührenabrechnung	Jahr 2021	Jahr 2020
(in CHF)		
Kehrichtsäcke/Containergebühren	534'469.93	593'978.20
Grundgebühren	354'660.00	339'976.75

Die Investitionsrechnung

Abfallwirtschaft	Rechnung	Budget
(in CHF)	2021	2021
Investitionsausgaben	52'629.24	0.00
Investitionseinnahmen	0.00	0.00
Nettoinvestitionen	52'629.24	0.00
Selbstfinanzierung	-30'209.52	-11'700.00
Finanzierungsüberschuss (+) / -fehlbetrag (-)	-82'838.76	-11'700.00

Die Nettoinvestitionen der Abwasserbeseitigung gliedern sich wie folgt:

Nettoinvestitionen (in CHF)	51'629.24	0.00
3 Sammelstellen mit Unterflurcontainer, Unterstadt	51'629.24	0.00

Nettoaufwand Rechnung 2021

Ressorts (in CHF)	Rechnung 2021	Budget 2021	Rechnung 2020
10 Behörden, Stadtkanzlei	2'659'305.02	2'180'500.00	2'278'086.57
11 Sicherheit	900'086.39	827'350.00	803'526.88
12 Steuern (ohne Gemeinde- u. Sondersteuern)	624'164.52	621'250.00	629'298.78
14 Finanzen (o. Zinsen)	276'629.01	241'900.00	303'037.36
24 Gesundheit	1'500'569.96	1'618'100.00	1'489'248.80
25 Soziales und Vormundschaft	2'332'920.33	2'882'400.00	2'440'645.17
26 Gesellschaft	316'007.79	352'700.00	290'302.60
32 Bildung (inkl. Tagesstrukturen und Restkosten)	8'620'158.67	8'587'600.00	8'177'117.40
33 Kultur	615'666.33	642'500.00	629'540.53
34 Sport (inkl. Badeanlage)	1'194'170.30	807'950.00	1'117'129.68
40 Raumentwicklung	69'503.80	37'800.00	51'493.35
41 Bau und Planung	709'759.37	641'150.00	624'677.43
44 Liegenschaften, Unterhalt (ohne Lieg FV)	1'894'372.93	1'749'300.00	1'796'139.93
52 Verkehr	1'619'372.02	1'482'100.00	1'373'531.15
54 Energie	-213'149.10	-223'500.00	-214'671.85
56 Umwelt, Landschaft, Anl.	344'058.02	387'200.00	418'613.05
57 Brunnen	48'272.35	49'150.00	68'557.95
57 Tierkörperbeseitigung	8'738.75	7'000.00	7'787.40
	23'520'606.46	22'892'450.00	22'284'062.18
Einlage in Fonds netto	13'777.64	-27'900.00	-75'685.30
Abschreibungen	-3'169'946.50	-3'108'300.00	-3'105'372.85
14 Zinsen netto	-9'883.83	5'300.00	8'909.45
44 Liegenschaften FV	-77'246.55	-86'950.00	-89'623.20
Nettoaufwand	20'277'307.22	19'674'600.00	19'022'290.28
12 Steuerertrag netto	23'611'558.63	20'430'000.00	21'351'052.05
12 Sondersteuern netto	496'316.00	1'000'000.00	1'151'983.95
12 Finanzausgleich netto	-119'800.00	-119'000.00	-169'200.00
Cash-Flow	3'710'767.41	1'636'400.00	3'311'545.72
99 Abschreibungen	3'169'946.50	3'108'300.00	3'105'372.85
Einlage in Fonds netto	-13'777.64	27'900.00	75'685.30
99 Entnahme Aufwertungsreserve	-1'033'700.00	-1'033'700.00	-1'119'800.00
Ertrags- (+) /Aufwandüberschuss (-)	1'588'298.55	-466'100.00	1'250'287.57



Erfolgsrechnung

Rechnung / 1.1.2021 - 31.12.2021 Einwohnergemeinde
Stadt Bremgarten

Erfolgsrechnung Zusammengug		Rechnung 2021		Budget 2021		Rechnung 2020	
		Aufwand	Ertrag	Aufwand	Ertrag	Aufwand	Ertrag
	Erfolgsrechnung	42'646'930.51	42'646'930.51	40'756'800	40'756'800	41'032'547.43	41'032'547.43
1	Präsidialdepartement	10'651'946.55	30'189'720.07	9'831'100	27'265'800	9'902'236.59	28'213'213.55
	Nettoergebnis	19'537'773.52		17'434'700		18'310'976.96	
10	Zentrale Dienste	3'289'744.00	630'438.98	2'788'050	607'550	2'830'253.31	552'166.74
	Nettoergebnis		2'659'305.02		2'180'500		2'278'086.57
10.0110	Legislative	113'241.03		103'400		124'842.76	
10.0120	Exekutive	320'397.10		302'000		274'621.80	
10.0220	Allg. Dienste	497'986.38	10'173.25	457'750	3'900	474'844.13	4'528.50
10.0221	Stadtkanzlei	592'840.12	9'952.00	535'300	23'100	512'201.28	10'135.00
10.0223	Informatik	803'763.55	129'413.00	502'850	98'200	573'533.45	106'879.50
10.1400	Allg. Rechtswesen	2'051.40	30'605.00	9'400	27'000	6'984.55	19'100.00
10.1401	Einwohnerdienste	199'148.33	108'831.24	196'700	100'000	192'787.69	107'298.73
10.1406	Regionales Zivilstandsamt	265'590.78	265'590.78	266'450	266'450	265'125.66	265'125.66
10.5330	Leistungen an Pensionierte	43'789.40		47'450		46'748.40	
10.6290	Oeffentlicher Verkehr; übriges	42'138.71	36'630.61	42'200	43'000	42'038.24	12'116.00
10.7710	Friedhof Bremgarten	308'150.05	30'192.20	225'750	36'000	247'665.60	17'230.00
10.7711	Friedhof Hermetschwil	40'031.45		30'800	500	19'259.55	
10.8500	Industrie, Gewerbe, Standortförderung	60'615.70	9'050.90	68'000	9'400	49'600.20	9'753.35
11	Sicherheit	5'374'374.11	4'474'287.72	5'185'000	4'357'650	5'073'604.44	4'270'077.56
	Nettoergebnis		900'086.39		827'350		803'526.88
11.1110	Polizei	686'099.36	101'618.10	645'000	122'000	601'801.40	100'459.00
11.1116	Regionalpolizei	3'577'704.46	3'577'704.46	3'431'450	3'431'450	3'316'373.32	3'316'373.32
11.1500	Feuerwehr	621'306.19	318'950.85	643'500	284'900	689'717.06	309'662.95
11.1610	Militärische Verteidigung	76'271.05	7'200.00	17'100	7'300	16'896.00	7'200.00
11.1620	Zivilschutz	159'946.00	28'238.42	185'050	20'000	122'539.00	35'113.52
11.6151	Parkplätze	134'531.65	292'462.49	86'900	290'000	148'466.71	298'932.17
11.6152	Dauerparking	93'513.40	93'513.40	153'000	150'000	147'916.60	147'916.60
11.9102	Hundetaxen	25'002.00	54'600.00	23'000	52'000	29'894.35	54'420.00
12	Steuern	1'141'518.19	24'505'428.30	1'050'250	21'740'000	1'137'771.73	22'842'308.95
	Nettoergebnis	23'363'910.11		20'689'750		21'704'537.22	
12.0212	Abteilung Steuern	731'842.27	107'677.75	676'250	55'000	688'903.23	59'604.45
12.9100	Allg. Gemeindesteuern	93'525.92	23'705'084.55	60'000	20'490'000	83'435.00	21'434'487.05

Erfolgsrechnung

Rechnung / 1.1.2021 - 31.12.2021 Einwohnergemeinde
Stadt Bremgarten

Erfolgsrechnung Zusammengug		Rechnung 2021		Budget 2021		Rechnung 2020	
		Aufwand	Ertrag	Aufwand	Ertrag	Aufwand	Ertrag
12.9101	Sondersteuern	2'150.00	498'466.00		1'000'000	4'433.50	1'156'417.45
12.9300	Finanz- und Lastenausgleich	314'000.00	194'200.00	314'000	195'000	361'000.00	191'800.00
14	Finanzen und Controlling	846'310.25	579'565.07	807'800	560'600	860'607.11	548'660.30
	Nettoergebnis		266'745.18		247'200		311'946.81
14.0211	Abt. Finanzen und Controlling	805'739.63	529'346.97	760'050	518'150	812'194.06	509'156.70
14.9610	Zinsen	39'465.62	49'113.10	45'650	40'350	45'693.10	36'783.65
14.9951	Stiftungen	1'105.00	1'105.00	2'100	2'100	2'719.95	2'719.95
2	Sozial- und Gesundheitsdepartement	5'476'209.45	1'326'711.37	6'255'450	1'402'250	5'558'626.21	1'338'429.64
	Nettoergebnis		4'149'498.08		4'853'200		4'220'196.57
24	Gesundheit	1'603'733.38	103'163.42	1'622'500	4'400	1'491'190.70	1'941.90
	Nettoergebnis		1'500'569.96		1'618'100		1'489'248.80
24.4110	Spitäler	300.00		300		300.00	
24.4120	Kranken-, Alters- und Pflegeheime	967'827.35		1'032'250		935'212.70	
24.4210	Ambulante Krankenpflege	632'022.63	100'892.62	580'650		551'871.00	
24.4320	Krankheitsbekämpfung, übrige			600		600.00	
24.4340	Lebensmittel-/Pilzkontrolle	3'583.40	2'270.80	8'700	4'400	3'207.00	1'941.90
25	Soziales	3'552'296.38	1'219'376.05	4'267'250	1'384'850	3'773'537.51	1'332'892.34
	Nettoergebnis		2'332'920.33		2'882'400		2'440'645.17
25.1408	Kinder- und Erwachsenenschutzdienst	419'824.30	41'567.75	429'200	40'000	416'964.80	36'155.20
25.5240	Leistungen an Invalide	500.00		500		500.00	
25.5430	Alimentenbevorschussung und -Inkasso	297'985.10	84'530.99	254'500	40'000	226'295.80	74'871.18
25.5450	Leistungen an Familien	4'240.80		20'000		14'540.30	
25.5720	Gesetzl. wirtschaftliche Hilfe	1'597'654.38	846'175.96	1'871'100	650'000	1'742'340.38	784'415.06
25.5730	Asylwesen	270'257.90	209'108.80	629'100	608'900	400'954.05	402'417.25
25.5790	Fürsorge, übriges	332'401.60	37'992.55	352'450	45'950	338'021.70	35'033.65
25.5791	Sozialdienst	629'432.30		710'400		633'920.48	
26	Gesellschaft	320'179.69	4'171.90	365'700	13'000	293'898.00	3'595.40
	Nettoergebnis		316'007.79		352'700		290'302.60
26.5310	Alters- und Hinterlassenenversicherung AHV	44'583.20	4'171.90	46'350	13'000	47'226.95	3'595.40
26.5350	Leistungen im Alter	13'346.89		21'550		1'580.00	
26.5440	Jugendschutz	6'208.10		8'150		3'396.95	
26.5442	Kinder und Jugend	163'155.00		169'650		165'081.50	



Erfolgsrechnung

Rechnung / 1.1.2021 - 31.12.2021 Einwohnergemeinde
Stadt Bremgarten

Erfolgsrechnung Zusammenguz		Rechnung 2021		Budget 2021		Rechnung 2020	
		Aufwand	Ertrag	Aufwand	Ertrag	Aufwand	Ertrag
26.5451	Kinderkrippen und Kinderhorte	92'886.50		120'000		76'612.60	
3	Bildungs-, Kultur- und Sportdepartement	13'983'672.74	3'553'677.44	14'126'000	4'087'950	13'992'945.42	4'069'157.81
	Nettoergebnis		10'429'995.30		10'038'050		9'923'787.61
32	Bildung	10'961'190.96	2'341'032.29	11'052'450	2'464'850	11'297'632.60	3'120'515.20
	Nettoergebnis		8'620'158.67		8'587'600		8'177'117.40
32.2110	Kindergarten	544'706.39	5.00	555'950		550'570.65	5.00
32.2120	Primarstufe	2'224'759.33	11'541.00	2'226'800	7'700	2'065'965.63	3'987.00
32.2131	Real- und Sekundarschule	817'627.53	56'096.00	847'950	51'300	864'928.76	133'660.50
32.2132	Bezirksschule	687'015.04	922'865.50	825'450	940'600	1'136'846.40	1'465'208.00
32.2138	Handarbeit (TTG) und Hauswirtschaft (WAH)	136'598.85	136'598.85	183'550	183'550	115'825.00	115'825.00
32.2140	Musikschulen	749'262.94	314'292.85	700'150	318'000	712'617.82	271'716.60
32.2170	Schulliegenschaften; Allg.	1'032'429.00	591'330.00	1'046'750	590'700	1'063'181.65	831'820.00
32.2180	Tagesbetreuung	366'320.71	225'373.64	384'100	300'000	359'093.55	224'692.65
32.2190	Schulleitung und Schulverwaltung	604'929.74		612'550		591'929.89	100.00
32.2191	Volksschule Sonstiges	486'375.28	11'492.60	496'350	3'000	484'567.45	2'574.90
32.2193	Informatik Schule	270'866.55		203'500		377'830.25	
32.2200	Sonderschulen	379'900.30	71'436.85	372'000	70'000	413'688.40	70'925.55
32.2300	Berufliche Grundbildung	654'950.25		580'000		657'677.25	
32.2990	Bildung, übriges	965.60		3'000		3'000.00	
32.4330	Schulgesundheitsdienst	41'639.05		45'350		42'313.20	
32.5792	Restkosten Sonderschulung	1'962'844.40		1'969'000		1'857'596.70	
33	Kultur	1'194'898.50	579'232.17	1'367'450	724'950	871'604.73	242'064.20
	Nettoergebnis		615'666.33		642'500		629'540.53
33.1403	Marktwesen	530'460.57	370'351.17	566'900	497'000	194'791.30	58'801.00
33.3111	Stadtmuseum	14'718.30		13'400		12'359.90	
33.3211	Stadt-Bibliothek Bremgarten	230'480.09	136'616.80	222'450	141'050	223'435.83	136'614.05
33.3220	Konzert und Theater	16'800.00		20'000		15'000.00	
33.3290	Kultur, übriges	55'183.65	12'020.00	165'050	12'000	46'229.70	10'660.00
33.3291	Casino	200'872.39	28'411.90	230'000	49'000	205'666.45	11'888.45
33.3292	Gemeindesaal H-S	2'012.00	2'029.25	4'500	1'500	15'661.70	1'662.50
33.3293	Reussbrückesaal	92'695.00	19'803.05	93'300	14'400	109'185.95	12'438.20
33.8400	Tourismus	51'676.50	10'000.00	51'850	10'000	49'273.90	10'000.00
34	Sport	1'827'583.28	633'412.98	1'706'100	898'150	1'823'708.09	706'578.41

Erfolgsrechnung

Rechnung / 1.1.2021 - 31.12.2021 Einwohnergemeinde
Stadt Bremgarten

Erfolgsrechnung Zusammenguz		Rechnung 2021		Budget 2021		Rechnung 2020	
		Aufwand	Ertrag	Aufwand	Ertrag	Aufwand	Ertrag
	Nettoergebnis		1'194'170.30		807'950		1'117'129.68
34.3410	Sport und Sportanlagen	240'959.25	6'786.80	260'900	5'950	357'417.15	7'420.65
34.3411	Bad-Anlage	1'586'624.03	626'626.18	1'445'200	892'200	1'466'290.94	699'157.76
4	Baudepartement	4'305'028.20	1'708'638.65	3'954'950	1'613'650	3'968'472.46	1'585'784.95
	Nettoergebnis		2'596'389.55		2'341'300		2'382'687.51
40	Raumentwicklung	73'292.45	3'788.65	41'300	3'500	54'989.30	3'495.95
	Nettoergebnis		69'503.80		37'800		51'493.35
40.6340	Verkehrsplanung			1'000			
40.7500	Arten- und Landschaftschutz	100.00				100.00	
40.7900	Raumordnung/Raumentwicklung	15'327.40		24'800		38'505.40	
40.8140	Landwirtschaft/Produktionsverbesserung Pflanzen	57'865.05	3'788.65	15'400	3'500	16'383.90	3'495.95
41	Bau und Planung	982'198.57	272'439.20	903'450	262'300	854'618.08	229'940.65
	Nettoergebnis		709'759.37		641'150		624'677.43
41.0222	Abt. Bau	982'198.57	272'439.20	893'450	262'300	848'534.38	229'940.65
41.3120	Denkmalpflege und Heimatschutz			10'000		6'083.70	
44	Liegenschaften; Unterhalt	3'249'537.18	1'432'410.80	3'010'200	1'347'850	3'058'865.08	1'352'348.35
	Nettoergebnis		1'817'126.38		1'662'350		1'706'516.73
44.0290	Verwaltungsliegenschaften, übriges	102'889.48	71'607.60	105'850	79'050	129'209.25	67'773.15
44.0298	Gemeindehaus Hermetschwil	72'407.45	48'226.95	85'000	39'900	71'006.35	46'465.40
44.2171	Kindergärten (Liegenschaften)	163'464.85	1'596.00	144'150	1'500	143'457.05	1'596.00
44.2172	Schulanlagen Ost	746'243.04	10'913.95	666'600	10'450	605'364.46	27'091.05
44.2173	Schulanlagen West	777'935.01	12'885.95	750'800	5'000	820'470.12	4'500.00
44.2174	Schulanlagen Hermetschwil	177'454.20	1'790.65	134'300	1'500	175'848.85	1'790.55
44.9630	Liegenschaften Finanzvermögen	56'136.65	132'383.20	47'250	134'200	44'472.00	134'095.20
44.9902	Hausdienst	1'007'643.20	1'007'643.20	932'350	932'350	934'992.85	934'992.85
44.9903	Uebrigtes Personal	145'363.30	145'363.30	143'900	143'900	134'044.15	134'044.15
5	Unterhalts- und Verkehrsdepartement	6'641'775.02	4'834'482.98	6'589'300	4'887'350	6'359'979.18	4'706'161.48
	Nettoergebnis		1'807'292.04		1'701'950		1'653'817.70
52	Verkehr	2'974'900.96	1'355'528.94	2'833'000	1'350'900	2'676'485.03	1'302'953.88
	Nettoergebnis		1'619'372.02		1'482'100		1'373'531.15
52.6130	Kantonsstrassen	349'327.90		353'950		340'743.95	14'198.80



Erfolgsrechnung

Rechnung / 1.1.2021 - 31.12.2021 Einwohnergemeinde
Stadt Bremgarten

Erfolgsrechnung Zusammenzug		Rechnung 2021		Budget 2021		Rechnung 2020	
		Aufwand	Ertrag	Aufwand	Ertrag	Aufwand	Ertrag
52.6150	Gemeindestrassen	1'238'664.97	33'629.35	1'065'600	36'000	964'814.20	35'292.90
52.6220	Regionalverkehr	100'936.10	35'927.60	148'550	50'000	117'464.70	
52.9901	Werkhof	1'285'971.99	1'285'971.99	1'264'900	1'264'900	1'253'462.18	1'253'462.18
54	Energie	1'520.00	214'669.10	5'500	229'000	500.00	215'171.85
	Nettoergebnis	213'149.10		223'500		214'671.85	
54.7690	Energie-Massnahmen	1'520.00		5'500		500.00	
54.8710	Elektrizität		214'669.10		229'000		215'171.85
56	Umwelt, Landschaft, Anlagen	351'568.77	7'510.75	399'300	12'100	427'057.10	8'444.05
	Nettoergebnis		344'058.02		387'200		418'613.05
56.3420	Freizeitanlagen	292'256.22		340'450		371'395.30	
56.7410	Gewässer/Hochwasserschutz	54'343.90	4'927.30	58'850		55'661.80	3'877.20
56.7690	Bekämpfung von Umweltverschmutzung	4'968.65					
56.9710	Rück. CO2-Abgabe		2'583.45		12'100		4'566.85
57	Ver- und Entsorgung	3'313'785.29	3'256'774.19	3'351'500	3'295'350	3'255'937.05	3'179'591.70
	Nettoergebnis		57'011.10		56'150		76'345.35
57.7100	Wasserversorgung	48'272.35		49'150		68'557.95	
57.7101	Wasserwerk (Gemeindebetrieb)	1'003'760.33	1'003'760.33	951'700	951'700	953'552.27	953'552.27
57.7201	Abwasserbeseitigung (Gemeindebetrieb)	1'222'232.09	1'222'232.09	1'331'650	1'331'650	1'218'110.83	1'218'110.83
57.7300	Abfallwirtschaft	10'326.50	1'587.75	7'000		7'787.40	
57.7301	Abfallwirtschaft (Gemeindebetrieb)	1'029'194.02	1'029'194.02	1'012'000	1'012'000	1'007'928.60	1'007'928.60
9	Abschluss	1'588'298.55	1'033'700.00		1'499'800	1'250'287.57	1'119'800.00
	Nettoergebnis		554'598.55	1'499'800			130'487.57
99	Abschluss Erfolgsrechnung	1'588'298.55	1'033'700.00		1'499'800	1'250'287.57	1'119'800.00
	Nettoergebnis		554'598.55	1'499'800			130'487.57
99.9990	Abschluss	1'588'298.55	1'033'700.00		1'499'800	1'250'287.57	1'119'800.00

